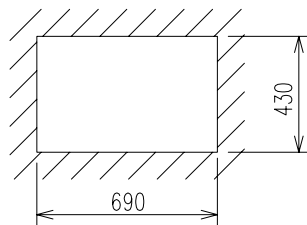


壁カット寸法(1/20)



型 式	材 質	板 厚	塗装・表面仕上
CBS-2T	SS	1.6mm	日塗工 R3-309
CBU-2T	SUS	1.5mm	背面を除き全て ヘアライン仕上

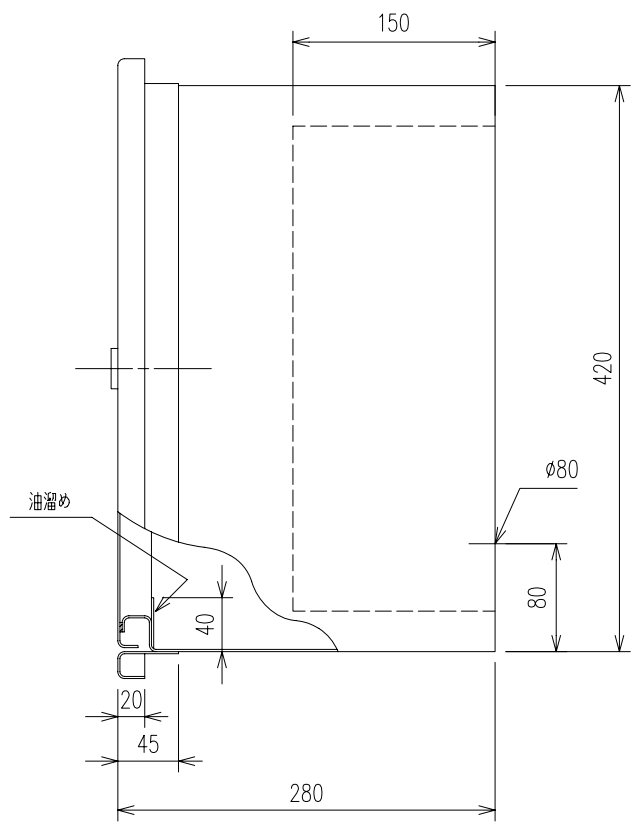
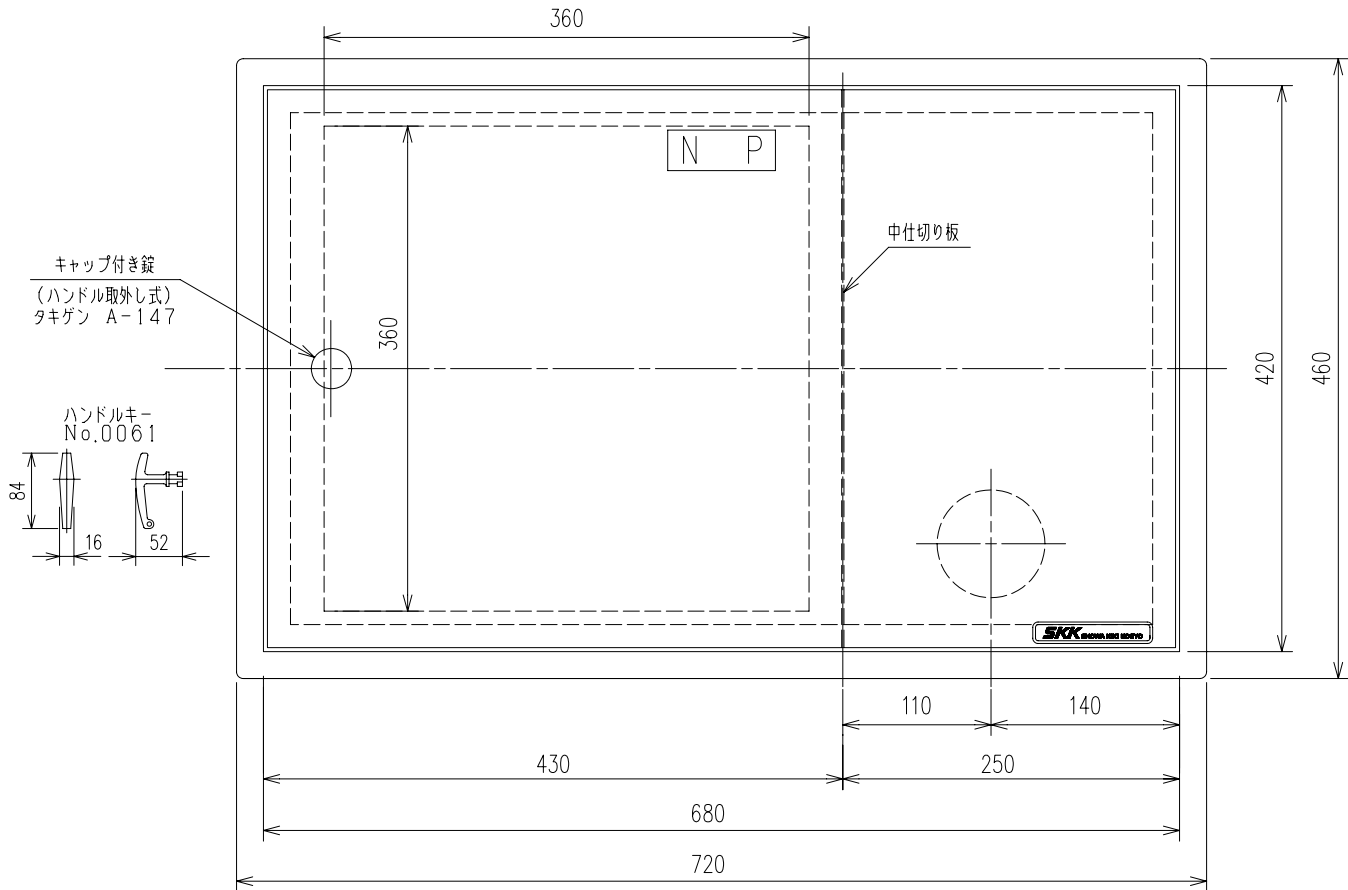
NO.	DESCRIPTION	MATERIAL	PIE.
注意	<ul style="list-style-type: none"> ○本製品は軽油・灯油・重油を対象としております。前記以外の他の液種へのご使用につきましては、最寄りの当社支店・営業所へお問い合わせください。なお、前記以外の他の液種へのご使用の場合、本製品は補償の対象外となりますのであらかじめご了承ください。 		
	<ul style="list-style-type: none"> ○本製品の故障の発生を考慮して、事故や損害などに対する冗長設計などの安全設計ならびに安全対策をお願いいたします。 		
	<ul style="list-style-type: none"> ○本製品の使用あるいは不具合、または本製品と当社もしくは他社の他製品とを接続した際の使用あるいは不具合に起因もしくは関連する直接的または間接的な損害、その他一切について責任を負いかねますのであらかじめご了承ください。 		

名 称 TITLE MS型 コンポーネントボックス 注油口(底面穴仕様)

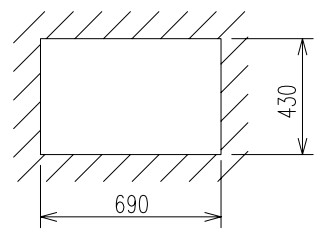
図面番号 DWG.NO. N-UT001

B

SKK 昭和機器工業株式会社



壁カット寸法 (1/20)



型式	材質	板厚	塗装・表面仕上
CBS-2T	SS	1.6mm	日塗工 R3-309
CBU-2T	SUS	1.5mm	背面を除き全て ヘアライン仕上

NO.	DESCRIPTION	MATERIAL	PIE.
注意	<ul style="list-style-type: none"> ○本製品は軽油・灯油・重油を対象としております。前記以外の他の液種へのご使用につきましては、最寄りの当社支店・営業所へお問い合わせください。なお、前記以外の他の液種へのご使用の場合、本製品は補償の対象外となりますのであらかじめご了承ください。 		
	<ul style="list-style-type: none"> ○本製品の故障の発生を考慮して、事故や損害などに対する冗長設計などの安全設計ならびに安全対策をお願いいたします。 		
	<ul style="list-style-type: none"> ○本製品の使用あるいは不具合、または本製品と当社もしくは他社の他製品とを接続した際の使用あるいは不具合に起因もしくは関連する直接的または間接的な損害、その他一切について責任を負いかねますのであらかじめご了承ください。 		

名称 TITLE MS型 コンポーネントボックス 注油口 (背面穴仕様)

図面番号 DWG.NO. N-UT002

B **SJK 昭和機器工業株式会社**